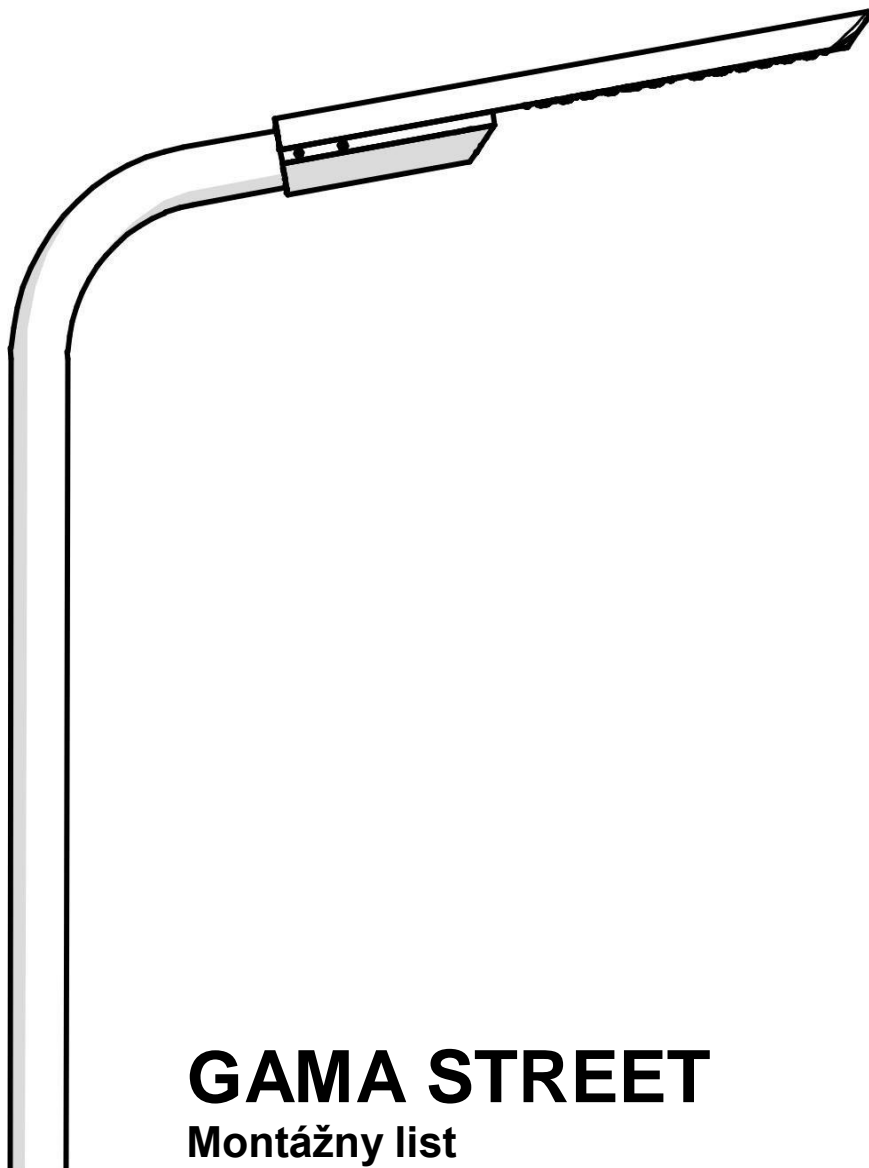


GAMAaluminium

Na Vartičke 3

965 01 Žiar nad Hronom

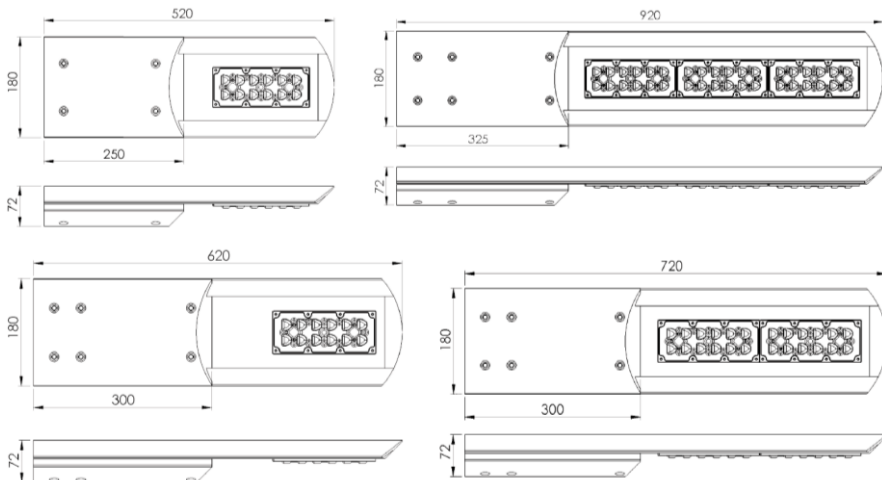


GAMA STREET

Montážny list

Pouličné svietidlo GAMA STREET je určené do exteriéru na osvetlenie ulíc a ciest I. a II. tried, parkovísk a chodníkov. Svietidlo je prispôbené pre montáž na stĺp verejného osvetlenia s priemer výložníka 60 mm.

ROZMERY:



BEZPEČNOSTNÉ POKYNY:

S cieľom zaručiť správne a bezpečné fungovanie svietidiel vždy dodržiavajte tento návod a uchovajte si ho pre akúkoľvek budúcu potrebu.

Pred tým ako začnete s inštaláciou, údržbou alebo opravou zariadenia presvedčte sa či je svietidlo odpojené od elektrického prúdu.

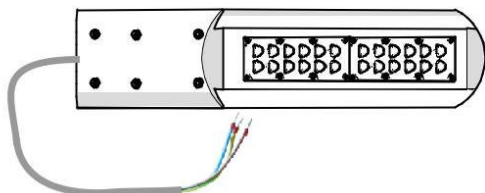
Svietidlo musí byť inštalované len kvalifikovanou osobou, za dodržania platných predpisov vzťahujúcich sa k inštalácii elektrických zariadení.

Výrobca nenesie zodpovednosť v prípade upravenia alebo nesprávnej inštalácie svietidla.

Pred pripojením svietidla do elektrickej siete skontrolujte, či elektrická sieť zodpovedá údajom uvedeným na štítku svietidla.

Postup inštalácie

Krok č.1 Svietidlo je štandardne vybavené 1 m napájacím káblom SIHF 3x1-J.



Krok č.2 Svietidlo sa pripája na sieťové napätie 230V/50Hz, podľa farebného označenia:


L - fázový vodič - čierny, alebo hnedý

N - neutrálny vodič - bledo modrý

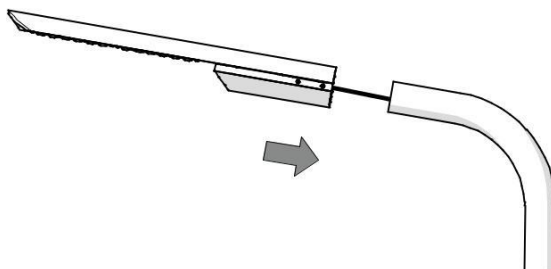
PE - ochranný vodič - zeleno/žltý



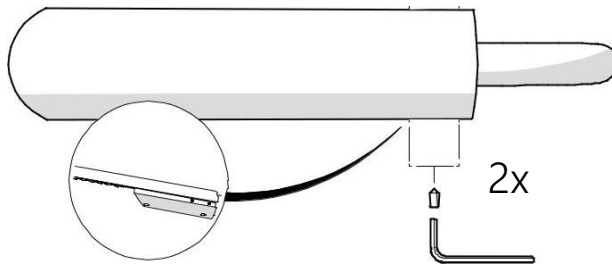
Krok č.3 V prípade použitia svorkovnice, alebo konektora sa vodiče priskrutkujú prípadne nasunú, podľa značiek na svorkovnici. Prekryte svorky konektora ochranným krytom, dotiahnite priečhodku a obe časti konektora spojte.



Krok č.4 Napájací kábel zasunúť do rúry výložníka a nasunúť svietidlo na výložník s priemerom 60 mm. (nasleduje Krok č. 5)



Krok č.5 Pritiahnutím dvoch poistných skrutiek (5 Nm) šesťhranným kľúčom č.4 zaistíte svietidlo vo vodorovnej polohe.



Upozornenie!

Toto svietidlo môže byť použité iba na účel pre ktoré bolo vyrobené. Akékoľvek iné použitie sa považuje za nevhodné a nebezpečné. Výrobca nezodpovedá za akékoľvek následky spôsobené nesprávnym, chybným alebo neprimeraným použitím.

Údržba a opravy

Pre výmenu nefunkčných alebo poškodených častí svietidla kontaktujte autorizovaný zákaznícky servis výrobcu + **421 45 672 20 54**.

Svietidlá nečistite ostrými a drsnými predmetmi, nepoužívajte koncentrované roztoky čistiacich prostriedkov, prášky a rozpúšťadlá!!! Odporúčame čistiť mierne vlhkou, mäkkou handrou, namočenou v čistej vode.

Technické parametre

Menovité napätie: 230V, 50Hz

Svetelný zdroj: LED

Stupeň krytia: IP 66

Trieda ochrany pred elektrickým úrazom: I

Svietidlo spĺňa požiadavky platných noriem.

